

平成27年度

第1回 嬉野市国民健康保険運営協議会資料

- ・ 日 時 平成27年8月7日（金）14:00～
- ・ 場 所 嬉野市役所 塩田保健センター2階会議室

国民健康保険運営協議会次第

1 開 会

2 市長挨拶

3 会長挨拶

4 会議録署名委員の指名

- ・ 保 険 医 代 表
- ・ 被 保 険 者 代 表

5 議 題

第1号 平成26年度嬉野市国民健康保険事業の概要について(報告)

第2号 平成26年度嬉野市国民健康保険決算の状況(報告)

資料 国民健康保険の現状について(報告)

6 そ の 他

7 閉 会

嬉野市国民健康保険運営協議会委員名簿

任 期 : 平成26年 4月 1日
平成28年 3月31日

区 分	委 員 氏 名	備 考
公 益 代 表	久 我 尊 義	識見を有する者
	古 河 タ カ 子	識見を有する者
	犬 尾 敦 弘	識見を有する者
	城 野 幹 丈	税 理 士
保 険 医 代 表	田 中 研 一	医 師 会
	西 村 進	医 師 会
	栗 山 和 久	歯 科 医 師 会
	古 賀 正 章	歯 科 医 師 会
被 保 険 者 代 表	池 田 勝 佐	被 保 険 者
	藤 山 直 子	被 保 険 者
	藤 田 達 美	商 工 会 代 表
	松 本 龍 生	民 生 児 童 委 員

議 事 録 署 名 委 員

区 分	署 名 委 員
保 険 医 代 表	委 員
被 保 険 者 代 表	委 員

《議題第1号》

平成26年度の嬉野市国民健康保険事業の概要について

① 国保加入状況

I 世帯数及び被保険者数

区 分		H26. 03. 31 現在	H27. 03. 31 現在	年度平均
世 帯 数		4,150	4,048	4,140
被保険者数	一 般	7,201	6,939	7,128
	退 職	429	382	422
	計	7,630	7,321	7,550

II 被保険者増減内訳

本年度中増	転入	社保離脱	生保廃止	出生	後期高齢者 離脱	その他	計
	222	691	15	34	0	66	1,028
本年度中減	転出	社保加入	生保開始	死亡	後期高齢者 加入	その他	計
	231	743	12	40	244	67	1,337

② 税率及び収納状況

	所得割 (%)	均等割額(円)	平等割額(円)	課税限度額 (円)
医 療 分	10.5	26,100	38,600	510,000
後期高齢者支援分	2.4	5,400	8,200	160,000
介 護 分	2.5	9,400	5,100	140,000
合 計	15.4	40,900	51,900	810,000

平成 26 年度国民健康保険税決算表（現年度）

		調定額	収入額	収入未済額	不納欠損額	還付未済額	滞納繰越額	本年	前年	増減
一般	医療	529,250,722	484,551,449	44,699,273	0	80,129	44,779,402	91.55	92.20	-0.65
	後期	121,092,218	111,111,882	9,980,336	0	17,413	9,997,749	91.76	92.42	-0.66
	介護	62,289,992	55,797,214	6,492,778	0	9,058	6,501,836	89.58	90.23	-0.65
退職	医療	31,735,296	29,994,281	1,741,015	0	0	1,741,015	94.51	93.49	1.02
	後期	7,072,540	6,682,208	390,332	0	0	390,332	94.48	93.45	1.03
	介護	7,916,132	7,526,735	389,397	0	0	389,397	95.08	93.50	1.58
合計		759,356,900	695,663,769	63,693,131	0	106,600	63,799,731	91.61	92.17	-0.56

平成 26 年度国民健康保険税決算表（滞納繰越分）

		調定額	収入額	収入未済額	不納欠損額	還付未済額	滞納繰越額	本年	前年	増減
一般	医療	191,723,406	36,407,200	155,316,206	20,725,611	0	134,590,595	18.99	20.29	-1.30
	後期	33,439,907	7,447,828	25,992,079	3,153,371	0	22,838,708	22.27	23.42	-1.15
	介護	26,130,118	5,041,726	21,088,392	2,673,113	0	18,415,279	19.29	19.68	-0.39
退職	医療	5,122,183	1,287,656	3,834,527	129,515	0	3,705,012	25.14	39.45	-14.31
	後期	1,138,924	288,443	850,481	20,698	0	829,783	25.33	41.60	-16.28
	介護	1,209,309	309,741	899,568	37,254	0	862,314	25.61	40.33	-14.71
合計		258,763,847	50,782,594	207,981,253	26,739,562	0	181,241,691	19.63	21.09	-1.46

（現年度） + （滞納繰越分）

		調定額	収入額	収入未済額	不納欠損額	還付未済額	滞納繰越額	本年	前年	増減
一般	医療	720,974,128	520,958,649	200,015,479	20,725,611	80,129	179,369,997	72.26	70.19	2.07
	後期	154,532,125	118,559,710	35,972,415	3,153,371	17,413	32,836,457	76.72	76.23	0.49
	介護	88,420,110	60,838,940	27,581,170	2,673,113	9,058	24,917,115	68.81	67.45	1.36
退職	医療	36,857,479	31,281,937	5,575,542	129,515	0	5,446,027	84.87	87.09	-2.22
	後期	8,211,464	6,970,651	1,240,813	20,698	0	1,220,115	84.89	87.52	-2.63
	介護	9,125,441	7,836,476	1,288,965	37,254	0	1,251,711	85.88	87.52	-1.64
合計		1,018,120,747	746,446,363	271,674,384	26,739,562	106,600	245,041,422	73.32	71.86	1.46

③ 医療給付の状況

I 一般被保険者の状況

区 分	件 数	費用額 (円)	保険者負担額(円)	一部負担金 (円)
療養の給付	125,135	2,938,544,127	2,143,852,188	686,932,179
療養費等	2,358	18,784,119	14,110,656	4,081,226
計	127,493	2,957,328,246	2,157,962,844	691,013,405

II 一般被保険者の療養の給付の内訳

	区 分	件 数	日 数	費 用 額
診療費	入 院	2,793	53,111	1,316,202,016
	入院外	59,068	108,232	809,015,850
	歯 科	15,330	31,282	194,873,850
	小 計	77,191	192,625	2,320,091,376
	調 剤	47,909	—	517,613,777
	食事療養費	—	—	98,060,604
	訪問看護	35	282	2,778,370
	合 計	125,135	192,907	2,938,544,127

III 退職被保険者等の状況

区 分	件数	費用額 (円)	保険者負担額 (円)	一部負担金 (円)
療養の給付	8,311	180,692,512	126,385,251	51,080,974
療養費等	158	1,519,576	1,091,879	427,697
計	8,469	182,212,088	127,477,130	51,508,671

IV 退職被保険者等の療養の給付等内訳

		退職被保険者分			被扶養者分		
	区 分	件 数	日 数	費 用 額	件 数	日 数	費 用 額
診療費	入 院	134	2,283	66,064,870	22	455	10,399,040
	入院外	3,253	5,593	44,220,310	676	1,051	7,341,640
	歯 科	904	1,653	10,720,280	181	362	1,923,170
	小 計	4,291	9,529	121,005,460	879	1,868	19,663,850
	調 剤	2,586	—	27,511,050	555	—	7,307,620
	食事療養費	—	—	4,357,538	—	—	846,994
	訪問看護	0	0	0	0	0	0
	合 計	6,877	9,529	152,874,048	1,434	1,868	27,818,464

④ 保健事業など

I 人間ドック

受診者 46 人（定員 50 人） 歯科検診 14 人（定員 30 人）

	30 歳	35 歳	40 歳	45 歳	50 歳	55 歳	60 歳	65 歳
人間ドック	0	2	0	1	4	4	11	24
うち歯科検診	0	1	0	0	1	0	5	7

II 脳ドック

受診者 101 人（定員 110 人）

	30 歳	35 歳	40 歳	45 歳	50 歳	55 歳	60 歳	65 歳
脳ドック	0	1	2	4	4	10	23	49

III 特定健康診査

別資料にて説明

IV 出産育児一時金

31 件 12,990,000 円（420 千円×30 件、390 千円×1 件）

V 葬祭費

37 件 555,000 円（15 千円×37 件）

VI はり、きゅう、マッサージ負担金

	件数	金額（円）	単価（円）
一術	37	25,900	@700
二術	2,793	2,513,700	@900
三術	166	149,400	@900
計	2,996	2,689,000	

Ⅲ. 特定健診・特定保健指導について

平成26年度嬉野市国民健康保険特定健康診査・特定保健指導の実施に関する報告

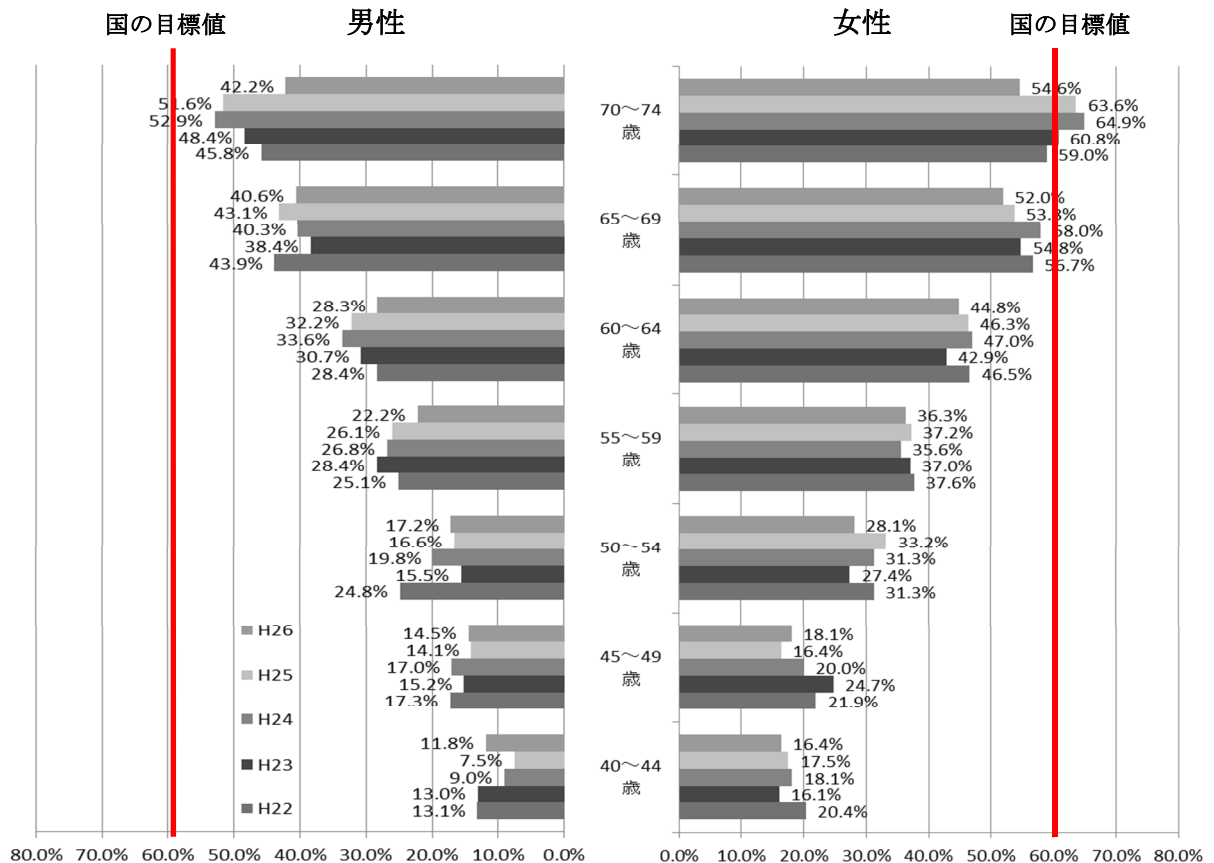
平成26年度の結果については速報値（平成27年7月31日現在）

i 特定健康診査

1. 実施期間 平成26年 7月 1日～ 8月30日
平成26年10月14日～10月31日（未受診者健診として追加実施）
平成26年 7月 1日から平成27年 3月31日まで（ヘルスサポート事業）
2. 受診形態 個別健診（県内の特定健診実施医療機関にて）
3. 対象者数 5,084人
（平成26年4月1日における嬉野市国民健康保険加入者で40歳以上74歳以下）
4. 受診者数 2,026人
（うち、ヘルスサポート事業利用者254人、人間・脳ドック健診受診者88人）
5. 受診率 39.9%

	H22年度	H23年度	H24年度	H25年度	H26年度
目標	50.0%	55.0%	65.0%	40.0%	42.0%
実績	39.1%	38.4%	41.0%	40.7%	39.9%（速報値）

22年度からの特定健診受診率の推移



6. 健診結果

男女別有所見割合

	男性		女性	
1位	血糖異常 (HbA1c5.6%以上)	71.9%	血糖異常 (HbA1c5.6%以上)	81.4%
2位	腹囲 (85cm以上)	51.4%	脂質異常 (LDLコレステロール120以上)	57.2%
3位	血圧異常 (収縮期130以上)	42.8%	血圧異常 (収縮期130以上)	42.1%
4位	脂質異常 (LDLコレステロール120以上)	41.2%	腹囲 (90cm以上)	21.8%

心電図検査について

H25 年度から定期通院者以外の者を対象に心電図検査を追加。44.8%が受診。そのうち、『異常あり』が 40.2%（要精密者・要治療者が 7%）だった。

【課題】

若い世代、特に 40 代の受診率がなかなか伸びない。また、全ての年代で女性より男性の方が受診率が低いという結果だった。また、H26 年度受診率はまだ速報値で、国からの確定受診率は出ていないが、今の所目標値に達成していない。受診率向上に向けて検討していく必要がある。

健診結果では、男女とも血糖異常の割合が高くなっている。

ii. 特定保健指導

特定保健指導の対象者になった者の割合は10.6%であり、そのうち初回面接を実施した者の割合は62.8%と目標の40%を達成した（表2・3）。今後は、中断者を最小限にとどめるよう努めていきたい。

また、特定保健指導対象外の高血圧、高血糖、脂質異常、腎機能低下等の重症化ケースについては保健師・管理栄養士による訪問指導を実施している。

表2 特定保健指導 目標と実績

年度	H20	H21	H22	H23	H24	H25	H26
目標	20.0%	25.0%	30.0%	35.0%	45.0%	40.0%	40.0%
実績	32.5%	45.3%	33.6%	37.8%	37.2%	37.4%	34.4%

表3 特定保健指導対象者数と利用者数（H26年度）

	動機づけ支援	積極的支援	合計
対象者数（対象率）	166人（8.2%）	49人（2.4%）	215人（10.6%）
初回面接実施者数（実施率）	115人（69.3%）	20人（40.8%）	135人（62.8%）
終了者 （対象者に対する 終了率）	62人（37.3%）	12人（24.5%）	74人（34.4%）

【課題】

特定保健指導対象者で、通知後直接申し込みがあったのは、H26年度は数名程度であった。その為、H27年度は、通知のみではなく早い時期から電話による積極的な利用勧奨を続けていくことと、今後も医療機関からの協力を得る必要がある。

また、保健指導中断者を増やさないようにメールや電話等を利用し実施していく。

iii. 二次健診

1. 対象者 特定保健指導利用者で特定健診の結果がHbA1c5.6%以上6.4%以下(NGSP値)
または空腹時血糖値 100mg 以上 125mg 以下で二次健診の受診を希望した者
2. 受診者 54人 (40歳代 2人 50歳代 10人 60歳代 31人 70歳代 11人)
3. 結果

● 75g 糖負荷試験・血中インスリン測定

正 常	境界型	糖尿病
41人	12人	1人

● 頸部動脈超音波（エコー）検査

正 常	軽度動脈硬化	中等度動脈硬化	高度動脈硬化
11人	26人	13人	4人

● 微量アルブミン尿検査

正 常	要指導	要観察	要医療
42人	6人	5人	1人

HbA1c や空腹時血糖値だけで見ると糖尿病型とは診断されないが、75g 糖負荷試験を実施すると糖尿病と診断されたり、高度動脈硬化が見られたりするなど、現状を詳しく理解してもらうのに大変役立った。今後も二次健診は積極的に実施していきたい。

平成27年度嬉野市国民健康保険特定健康診査・特定保健指導事業計画

- I. 特定健康診査 **平成27年度目標受診率 43%**
1. 実施期間
 - ① 平成27年7月1日から8月31日まで
 - ② 未受診者健診については、昨年度同様に協力を依頼し、追加期間を設定する予定
 - ③ ヘルスサポート事業：平成27年7月1日から平成28年3月31日まで
 2. 受診形態 個別健診（県内の特定健診実施医療機関にて）
 3. 受診勧奨方法 *市報・行政放送（ほっとステーション）・防災無線・班回覧・広報車の利用
*チラシ配布（がん検診受診者・商工会の方）
*行政嘱託員会議での受診勧奨協力依頼
*医療機関へのポスター掲示
*新規対象者（40歳）への働きかけ
*リピート率向上対策
積極的支援者の健診リピート率が悪い為、前年度の特定保健指導積極的支援対象者で健診未受診者に対し、追加健診期間前に電話で受診勧奨を行う。
*未受診者へ追加健診勧奨の通知
- II. 特定保健指導 **平成27年度目標実施率 40%**
1. 実施開始予定 平成27年7月下旬
 2. 実施終了予定 開始（初回面接）から6ヵ月後に最終評価を行い、終了となる。
 3. 実施者 市の保健師・管理栄養士で実施する。
 4. 特定保健指導対象外の重症ケースについては、保健師・管理栄養士による訪問指導を行い、重症化予防に努める。
- III. 二次健診
1. 対象者 特定保健指導利用者で、特定健診の結果がHbA1c5.6%以上6.4%以下（NGSP値）または空腹時血糖値100mg以上125mg以下で二次健診の受診を希望した者
 2. 実施方法 特定保健指導初回面接終了後、利用券を発行、指定した医療機関で検査を受ける。
 3. 実施機関 委託した市内の医療機関
 4. 健診終了後、実施機関の医師から結果説明を受けたのちに、保健師・管理栄養士が健診結果をもとに保健指導を行う。糖負荷試験・頸部動脈超音波検査・微量アルブミン尿検査で、インスリン分泌動態や糖尿病の段階、動脈硬化の状況が明確になるため、生活習慣の行動変容の動機付けとなり効果的である。60人分の予算計上。

《議題第2号》

平成26年度嬉野市国民健康保険決算の状況

【歳入】

款	目	H26 最終予算	H26 決算額	予算・決算の 比較	H26決算に 占める割合	H25 最終予算	H25 決算額	予算・決算の 比較	前年度決算額 との比較	備考
国民健康保険税	一般被保険者 国民健康保険税	923,584,000	700,357,299	223,226,701	17.86%	855,016,000	679,175,882	175,840,118	21,181,417	
	退職被保険者等 国民健康保険税	62,023,000	46,089,064	15,933,936	1.18%	55,705,000	52,148,691	3,556,309	-6,059,627	
	(小計)	985,607,000	746,446,363	239,160,637	19.03%	910,721,000	731,324,573	179,396,427	15,121,790	
使用料及び 手数料	総務手数料	400,000	344,600	55,400	0.01%	400,000	426,550	-26,550	-81,950	督促手数料
国庫支出金	療養給付費等負担金	743,375,000	713,560,437	29,814,563	18.20%	758,048,000	731,841,354	26,206,646	-18,280,917	
	高額医療費共同事業 負担金	23,969,000	23,969,455	-455	0.61%	24,215,000	24,215,625	-625	-246,170	(共同事業への 拠出金の財 源補填1/4)
	特定健康診査等負担 金	4,327,000	4,320,000	7,000	0.11%	4,387,000	4,387,000	0	-67,000	
	財政調整交付金	443,542,000	332,849,000	110,693,000	8.49%	515,262,000	359,720,000	155,542,000	-26,871,000	
	出産育児一時金補助 金	0	0	0	0.00%	0	0	0	0	
	(小計)	1,215,213,000	1,074,698,892	140,514,108	27.40%	1,301,912,000	1,120,163,979	181,748,021	-45,465,087	
療養給付費 等 交付金	療養給付費等交付金	191,775,000	178,215,308	13,559,692	4.54%	274,810,000	265,172,158	9,637,842	-86,956,850	退職者医療分 を現役世代保 険者から補填
前期高齢者 交付金	前期高齢者交付金	760,103,000	760,103,308	-308	19.38%	762,584,000	762,584,206	-206	-2,480,898	
県支出金	高額医療費共同事業 負担金	23,969,000	23,969,455	-455	0.61%	24,215,000	24,215,625	-625	-246,170	(共同事業への 拠出金の財 源補填1/4)
	特定健康診査等負担 金	4,327,000	4,056,000	271,000	0.10%	4,387,000	4,387,000	0	-331,000	
	県調整交付金	219,074,000	181,735,000	37,339,000	4.63%	223,201,000	190,527,000	32,674,000	-8,792,000	
	(小計)	247,370,000	209,760,455	37,609,545	5.35%	251,803,000	219,129,625	32,673,375	-9,369,170	
共同事業 交付金	高額医療費共同事業 交付金	74,069,000	74,069,257	-257	1.89%	109,820,000	104,074,243	5,745,757	-30,004,986	
	保険財政共同安定化 事業交付金	541,140,000	541,140,322	-322	13.80%	529,010,000	520,709,465	8,300,535	20,430,857	
	(小計)	615,209,000	615,209,579	-579	15.69%	638,830,000	624,783,708	14,046,292	-9,574,129	
財産収入	利子及び配当金	1,000	1,389	-389	0.00%	1,000	1,352	-352	37	基金利子
繰入金	一般会計繰入金	327,136,000	327,113,839	22,161	8.34%	303,138,000	303,136,806	1,194	23,977,033	
	保険給付費基金 繰入金	0	0	0	0.00%	0	0	0	0	
	(小計)	327,136,000	327,113,839	22,161	8.34%	303,138,000	303,136,806	1,194	23,977,033	
繰越金	療養給付費等交付金 繰越金	1,000	0	1,000	0.00%	1,000	0	1,000	0	
	その他の繰越金	1,000	0	1,000	0.00%	1,000	0	1,000	0	
	(小計)	2,000	0	2,000	0.00%	2,000	0	2,000	0	
諸収入	一般被保険者 延滞金	3,000,000	3,359,557	-359,557	0.09%	500,000	3,587,499	-3,087,499	-227,942	
	退職被保険者等 延滞金	1,000	52,924	-51,924	0.00%	1,000	113,357	-112,357	-60,433	
	一般被保険者 第三者納付金	2,000,000	5,890,670	-3,890,670	0.15%	6,472,000	7,896,351	-1,424,351	-2,005,681	
	退職被保険者等 第三者納付金	100,000	54,243	45,757	0.00%	100,000	0	100,000	54,243	
	一般被保険者返納金	233,000	299,686	-66,686	0.01%	405,000	548,086	-143,086	-248,400	
	退職被保険者等 返納金	1,000	0	1,000	0.00%	1,000	0	1,000	0	
	雑入	101,000	90,971	10,029	0.00%	151,000	798,611	-647,611	-707,640	
	(小計)	5,436,000	9,748,051	-4,312,051	0.25%	7,630,000	12,943,904	-5,313,904	-3,195,853	
合計		4,348,252,000	3,921,641,784	426,610,216	100.00%	4,451,831,000	4,039,666,861	412,164,139	-118,025,077	

【歳出】

款	目	H26最終予算	H26決算額	予算・決算 の比較	H26決算に 占める割合	H25最終予算	H25決算額	予算・決算 の比較	前年度決算額 との比較	備考
総務費	一般管理費	43,150,000	42,392,980	757,020	1.01%	40,848,000	37,507,440	3,340,560	4,885,540	
	連合会負担金	1,938,000	1,937,100	900	0.05%	1,996,000	1,995,300	700	-58,200	
	賦課徴収費	3,778,000	3,622,607	155,393	0.09%	3,620,000	3,434,194	185,806	188,413	
	運営協議会費	126,000	102,600	23,400	0.00%	342,000	210,900	131,100	-108,300	
	医療費適正化特別対策 事業費	3,598,000	3,462,701	135,299	0.08%	3,619,000	3,448,270	170,730	14,431	
	(小計)	52,590,000	51,517,988	1,072,012	1.22%	50,425,000	46,596,104	3,828,896	4,921,884	
保険給付費	一般被保険者 療養給付費	2,214,059,000	2,149,687,257	64,371,743	51.10%	2,227,794,000	2,175,982,613	51,811,387	-26,295,356	
	退職被保険者等 療養給付費	146,043,000	126,467,694	19,575,306	3.01%	201,617,000	178,055,635	23,561,365	-51,587,941	
	一般被保険者療養費	16,384,000	13,913,929	2,470,071	0.33%	17,907,000	15,771,047	2,135,953	-1,857,118	
	退職被保険者等療養費	1,334,000	1,063,679	270,321	0.03%	910,000	903,324	6,676	160,355	
	審査支払手数料	8,680,000	8,473,899	206,101	0.20%	8,466,000	8,457,034	8,966	16,865	
	一般被保険者 高額療養費	322,218,000	302,399,819	19,818,181	7.19%	337,571,000	311,801,618	25,769,382	-9,401,799	
	退職被保険者等 高額療養費	25,846,000	16,119,567	9,726,433	0.38%	38,141,000	30,394,374	7,746,626	-14,274,807	
	一般被保険者 高額介護合算療養費	210,000	172,048	37,952	0.00%	100,000	73,327	26,673	98,721	
	退職被保険者等 高額介護合算療養費	50,000	0	50,000	0.00%	50,000	0	50,000	0	
	一般被保険者移送費	1,000	0	1,000	0.00%	1,000	0	1,000	0	
	退職被保険者等移送費	1,000	0	1,000	0.00%	1,000	0	1,000	0	
	出産育児一時金	18,900,000	12,990,000	5,910,000	0.31%	18,900,000	14,640,000	4,260,000	-1,650,000	
	葬祭費	750,000	555,000	195,000	0.01%	600,000	540,000	60,000	15,000	
	(小計)	2,754,476,000	2,631,842,892	122,633,108	62.56%	2,852,058,000	2,736,618,972	115,439,028	-104,776,080	
	後期高齢者 支援金等	後期高齢者支援金	400,656,000	400,655,319	681	9.52%	411,593,000	411,592,239	761	-10,936,920
後期高齢者関係 事務費拠出金		30,000	29,670	330	0.00%	35,000	34,788	212	-5,118	
(小計)		400,686,000	400,684,989	1,011	9.52%	411,628,000	411,627,027	973	-10,942,038	
前期高齢者 納付金等	前期高齢者納付金	276,000	275,339	661	0.01%	366,000	365,830	170	-90,491	
	前期高齢者関係 事務費拠出金	30,000	29,670	330	0.00%	35,000	34,788	212	-5,118	
	(小計)	306,000	305,009	991	0.01%	401,000	400,618	382	-95,609	
老人保健拠出 金	老人保健医療費拠出金	0	0	0	0.00%	0	0	0	0	
	老人保健事務費拠出金	18,000	17,367	633	0.00%	19,000	18,607	393	-1,240	
	(小計)	18,000	17,367	633	0.00%	19,000	18,607	393	-1,240	
介護納付金	介護納付金	191,385,000	191,384,124	876	4.55%	197,753,000	197,752,646	354	-6,368,522	
共同事業拠出 金	高額医療費共同事業 医療費拠出金	95,878,000	95,134,503	743,497	2.26%	98,169,000	95,922,798	2,246,202	-788,295	
	保険財政共同安定化 事業拠出金	484,236,000	484,235,034	966	11.51%	495,706,000	495,705,861	139	-11,470,827	
	高額医療費共同事業 事務費拠出金	1,000	0	1,000	0.00%	1,000	0	1,000	0	
	保険財政共同安定化 事業事務費拠出金	1,000	0	1,000	0.00%	1,000	0	1,000	0	
	その他共同事業 事務費拠出金	2,000	786	1,214	0.00%	2,000	891	1,109	-105	
	(小計)	580,118,000	579,370,323	747,677	13.77%	593,879,000	591,629,550	2,249,450	-12,259,227	
保健事業費	特定健康診査等事業費	21,000,000	18,365,165	2,634,835	0.44%	20,018,000	18,769,810	1,248,190	-404,645	
	保健事業費	7,898,000	6,943,959	954,041	0.17%	7,686,000	7,182,726	503,274	-238,767	
	療養費	2,825,000	2,711,680	113,320	0.06%	2,826,000	2,380,050	445,950	331,630	
	(小計)	31,723,000	28,020,804	3,702,196	0.67%	30,530,000	28,332,586	2,197,414	-311,782	
基金積立金	保険給付費基金積立金	0	0	0	0.00%	0	0	0	0	
公債費	利子	110,000	0	110,000	0.00%	110,000	0	110,000	0	
諸支出金	一般被保険者 保険税還付金	4,700,000	2,633,500	2,066,500	0.06%	4,700,000	4,282,800	417,200	-1,649,300	
	退職被保険者等 保険税還付金	500,000	0	500,000	0.00%	500,000	6,700	493,300	-6,700	
	国庫支出金償還金	36,508,000	36,507,232	768	0.87%	46,943,000	46,942,854	146	-10,435,622	
	医療給付費交付金 償還金	1,000	0	1,000	0.00%	1,000	0	1,000	0	
	他会計繰入金	7,919,000	7,381,584	537,416	0.18%	8,301,000	8,087,392	213,608	-705,808	
	(小計)	49,628,000	46,522,316	3,105,684	1.11%	60,445,000	59,319,746	1,125,254	-12,797,430	
予備費	予備費	10,000,000	0	10,000,000	0.00%	10,000,000	0	10,000,000	0	
前年度繰上 充入金	前年度繰上充入金	277,212,000	277,211,818	182	6.59%	244,583,000	244,582,823	177	32,628,995	
合計		4,348,252,000	4,206,877,630	141,374,370	100.00%	4,451,831,000	4,316,878,679	134,952,321	-110,001,049	

H26収支 **-285,235,846**

H25収支 **-277,211,818**

平成25年度 一人当たり療養諸費(高い順) (確報) (単位:円)

一般		前期高齢者(再掲)		退職		合計	
市町名	費用額	市町名	費用額	市町名	費用額	市町名	費用額
1 みやき町	469,708	1 江北町	666,386	1 江北町	523,194	1 みやき町	469,820
2 多久市	443,489	2 大町町	638,435	2 嬉野市	517,224	2 江北町	445,937
3 江北町	438,186	3 武雄市	635,260	3 大町町	500,792	3 多久市	443,391
4 大町町	426,385	4 有田町	619,715	4 伊万里市	472,247	4 大町町	432,567
5 基山町	415,290	5 多久市	619,512	5 みやき町	471,254	5 神崎市	414,035
6 吉野ヶ里町	412,822	6 嬉野市	614,152	6 佐賀市	469,879	6 嬉野市	413,862
7 神崎市	411,257	7 みやき町	590,078	7 有田町	450,174	7 吉野ヶ里町	409,271
8 嬉野市	406,912	8 鳥栖市	587,226	8 白石町	445,058	8 基山町	407,188
9 鳥栖市	405,867	9 吉野ヶ里町	582,061	9 神崎市	443,711	9 武雄市	406,653
10 武雄市	405,276	10 小城市	581,421	10 多久市	442,142	10 鳥栖市	404,494
11 有田町	400,168	11 佐賀市	579,896	11 玄海町	435,674	11 有田町	403,668
12 小城市	386,681	12 神崎市	575,631	12 小城市	427,037	12 小城市	388,995
13 上峰町	380,253	13 上峰町	575,202	13 唐津市	425,799	13 佐賀市	381,864
14 佐賀市	376,478	14 唐津市	568,780	14 武雄市	421,879	14 上峰町	375,535
15 白石町	360,699	15 太良町	567,103	15 鹿島市	414,097	15 白石町	366,286
16 伊万里市	356,674	16 鹿島市	556,495	16 鳥栖市	388,994	16 伊万里市	363,451
17 鹿島市	349,774	17 基山町	551,407	17 吉野ヶ里町	369,938	17 鹿島市	353,266
18 唐津市	343,756	18 玄海町	528,807	18 上峰町	333,877	18 唐津市	347,489
19 太良町	340,710	19 伊万里市	527,815	19 基山町	325,551	19 太良町	339,540
20 玄海町	321,906	20 白石町	519,386	20 太良町	303,864	20 玄海町	326,243
1 建設国保	228,712	1 建設国保	497,836			1 建設国保	228,712
2 医師国保	179,747	2 医師国保	412,182			2 医師国保	179,747
3 歯科医師	136,096	3 歯科医師	399,300			3 歯科医師	136,096

平成24年度 一人当たり療養諸費(高い順) (確報) (単位:円)

一般		前期高齢者(再掲)		退職		合計	
市町名	費用額	市町名	費用額	市町名	費用額	市町名	費用額
1 江北町	435,402	1 多久市	644,537	1 玄海町	632,883	1 江北町	435,359
2 みやき町	427,848	2 嬉野市	636,906	2 大町町	560,885	2 みやき町	433,834
3 多久市	427,580	3 江北町	635,167	3 みやき町	504,451	3 多久市	428,708
4 神埼市	410,910	4 神埼市	605,345	4 伊万里市	496,191	4 大町町	419,688
5 大町町	404,897	5 太良町	604,892	5 有田町	485,892	5 神埼市	409,694
6 嬉野市	403,995	6 有田町	596,029	6 太良町	468,489	6 嬉野市	407,992
7 吉野ヶ里町	400,325	7 大町町	591,681	7 嬉野市	463,325	7 鳥栖市	401,843
8 鳥栖市	398,962	8 鳥栖市	588,925	8 小城市	461,268	8 吉野ヶ里町	393,713
9 上峰町	394,044	9 武雄市	587,701	9 佐賀市	446,287	9 上峰町	390,409
10 基山町	392,763	10 上峰町	579,673	10 多久市	442,760	10 武雄市	388,054
11 武雄市	384,634	11 佐賀市	577,329	11 白石町	437,619	11 基山町	387,485
12 有田町	378,699	12 吉野ヶ里町	568,675	12 鹿島市	435,812	12 有田町	386,320
13 佐賀市	367,335	13 小城市	565,566	13 江北町	434,938	13 佐賀市	372,076
14 小城市	366,420	14 唐津市	553,529	14 鳥栖市	432,813	14 小城市	371,108
15 白石町	356,544	15 基山町	535,748	15 武雄市	425,820	15 白石町	361,815
16 伊万里市	337,263	16 白石町	535,014	16 唐津市	408,064	16 伊万里市	347,309
17 太良町	333,884	17 みやき町	528,686	17 神埼市	397,366	17 鹿島市	338,052
18 鹿島市	332,358	18 鹿島市	519,451	18 上峰町	362,041	18 太良町	337,422
19 唐津市	330,516	19 伊万里市	516,823	19 基山町	336,213	19 唐津市	334,019
20 玄海町	293,501	20 玄海町	502,639	20 吉野ヶ里町	325,371	20 玄海町	302,853
1 建設国保	245,598	1 建設国保	489,505			1 建設国保	245,598
2 医師国保	163,162	2 医師国保	420,078			2 医師国保	163,162
3 歯科医師	139,263	3 歯科医師	385,887			3 歯科医師	139,263

平成21年度決算～平成26年度決算比較

【 歳 入 】

款	項	目	節	H26決算	H25決算	H24決算	H23決算	H22決算	H21決算
国民健康保険税	国民健康保険税	一般被保険者 国民健康保険税	医療給付費分現年課税分	484,551,449	460,207,649	453,191,559	462,325,127	436,043,423	462,888,309
			後期高齢者支援金分 現年課税分	111,111,882	107,033,478	106,357,134	108,584,026	100,688,216	106,973,497
			介護納付金分現年課税分	55,797,214	53,403,005	55,802,514	58,253,589	53,281,816	56,773,534
			医療給付費分滞納繰越分	36,407,200	44,662,238	39,002,746	33,839,350	27,415,850	27,560,846
			後期高齢者支援金分 滞納繰越分	7,447,828	8,314,356	6,618,561	5,330,508	3,763,998	2,024,405
			介護納付金分滞納繰越分	5,041,726	5,555,156	5,220,295	4,157,147	3,034,812	2,812,397
			小計	700,357,299	679,175,882	666,192,809	672,489,747	624,228,115	659,032,988
			年度平均被保険者数	7,128	7,362	7,586	7,895	8,225	8,510
			一人当たり	98,254	92,254	87,819	85,179	75,894	77,442
		退職被保険者等 国民健康保険税	医療給付費分現年課税分	29,994,281	33,355,024	34,959,823	35,720,505	27,789,003	27,733,471
			後期高齢者支援金分 現年課税分	6,682,208	7,712,099	8,171,445	8,384,255	6,455,703	6,461,241
			介護納付金分現年課税分	7,526,735	8,292,375	8,741,546	8,909,421	6,940,440	6,972,929
			医療給付費分滞納繰越分	1,287,656	1,892,551	2,235,247	2,020,697	1,387,434	1,740,551
			後期高齢者支援金分 滞納繰越分	288,443	443,240	362,677	228,689	143,443	100,028
			介護納付金分滞納繰越分	309,741	453,402	435,874	328,789	221,182	207,634
			小計	46,089,064	52,148,691	54,906,612	55,592,356	42,937,205	43,215,854
			年度平均被保険者数	422	495	548	517	441	392
		退職被保険者等 国民健康保険税	一人当たり	109,216	105,351	100,195	107,529	97,363	110,245
		税合計	税合計	746,446,363	731,324,573	721,099,421	728,082,103	667,165,320	702,248,842
			年度平均被保険者数	7,550	7,857	8,134	8,412	8,666	8,902
			一人当たり	98,867	93,079	88,652	86,553	76,987	78,887

款	項	目	節	H26決算	H25決算	H24決算	H23決算	H22決算	H21決算
使用料及び手数料	手数料	総務手数料	徴税手数料	344,600	426,550	457,100	393,600	402,900	407,800
国庫支出金	国庫負担金	療養給付費等負担金	現年度分	713,560,437	731,805,888	744,301,418	796,304,890	729,728,465	842,154,092
			年度平均被保険者数	7,128	7,362	7,586	7,895	8,225	8,510
			一人当たり	100,107	99,403	98,115	100,862	88,721	98,961
			過年度分	0	35,466	0	12,817,800	0	21,302,617
			小計	713,560,437	731,841,354	744,301,418	809,122,690	729,728,465	863,456,709
		高額医療費共同事業負担金	現年度分	23,969,455	24,215,625	23,917,761	20,891,054	17,017,967	15,537,298
		特定健康診査等負担金	現年度分	4,320,000	4,387,000	4,546,000	4,796,000	3,699,000	3,534,000
			過年度分	0	0	0	0	0	280,000
			小計	4,320,000	4,387,000	4,546,000	4,796,000	3,699,000	3,814,000
		国庫補助金	財政調整交付金	普通財政調整交付金	279,241,000	309,586,000	280,908,000	289,555,000	326,254,000
	年度平均被保険者数			7,128	7,362	7,586	7,895	8,225	8,510
	一人当たり			39,175	42,052	37,030	36,676	39,666	46,121
	特別財政調整交付金			53,608,000	50,134,000	54,225,000	71,918,000	72,499,000	46,952,000
	年度平均被保険者数			7,128	7,362	7,586	7,895	8,225	8,510
	一人当たり			7,521	6,810	7,148	9,109	8,814	5,517
	小計			332,849,000	359,720,000	335,133,000	361,473,000	398,753,000	439,443,000
	年度平均被保険者数			7,128	7,362	7,586	7,895	8,225	8,510
一人当たり	46,696	48,862	44,178	45,785	48,481	51,638			

款	項	目	節	H26決算	H25決算	H24決算	H23決算	H22決算	H21決算
国庫支出金	国庫補助金	介護従事者処遇改善臨時特例交付金	介護従事者処遇改善臨時特例交付金	0	0	0	0	1,456,593	2,718,953
		出産育児一時金補助金	出産育児一時金補助金	0	0	0	550,000	1,060,000	400,000
療養給付費等交付金	療養給付費等交付金	療養給付費等交付金	現年度分	177,820,000	263,890,000	232,990,000	219,678,000	190,189,000	104,457,000
			年度平均被保険者数	422	495	548	517	441	392
			一人当たり	421,374	533,111	425,164	424,909	431,268	266,472
			過年度分	395,308	1,282,158	8,692,794	0	64,800,072	0
			小計	178,215,308	265,172,158	241,682,794	219,678,000	254,989,072	104,457,000
前期高齢者交付金	前期高齢者交付金	前期高齢者交付金	現年度分	760,103,308	762,584,206	791,458,657	735,601,415	724,332,331	651,986,322
			年度平均被保険者数	7,128	7,362	7,586	7,895	8,225	8,510
			一人当たり	106,636	103,584	104,331	93,173	88,065	76,614
			過年度分	0	0	8,240,604	65,863,203	99,378,343	0
			小計	760,103,308	762,584,206	799,699,261	801,464,618	823,710,674	651,986,322
県支出金	県負担金	高額医療費共同事業負担金	現年度分	23,969,455	24,215,625	23,917,761	20,891,054	17,017,967	15,537,298
		特定健康診査等負担金	現年度分	4,056,000	4,387,000	4,546,000	4,796,000	3,699,000	3,534,000
			過年度分	0	0	0	0	0	280,000
		特定健康診査等負担金	小計	4,056,000	4,387,000	4,546,000	4,796,000	3,699,000	3,814,000
県支出金	県補助金	県調整交付金	県調整交付金	181,735,000	190,527,000	195,937,000	147,352,000	153,462,000	182,399,000
			年度平均被保険者数	7,128	7,362	7,586	7,895	8,225	8,510
			一人当たり	25,496	25,880	25,829	18,664	18,658	21,433

款	項	目	節	H26決算	H25決算	H24決算	H23決算	H22決算	H21決算
共同事業交付金	共同事業交付金	高額医療費共同事業交付金	高額医療費共同事業交付金	74,069,257	104,074,243	104,791,987	78,000,198	80,640,829	80,289,528
		保険財政共同安定化事業交付金	保険財政共同安定化事業交付金	541,140,322	520,709,465	559,008,142	517,598,505	490,856,871	577,796,442
			小計	615,209,579	624,783,708	663,800,129	595,598,703	571,497,700	658,085,970
財産収入	財産運用収入	利子及び配当金	利子及び配当金	1,389	1,352	1,440	1,372	4,865	102,907
繰入金	他会計繰入金	一般会計繰入金	保険基盤安定繰入金	149,722,747	123,950,171	123,196,335	124,837,707	130,663,000	126,842,805
			年度平均被保険者数	7,128	7,362	7,586	7,895	8,225	8,510
			一人当たり	21,005	16,836	16,240	15,812	15,886	14,905
			職員給与と費等繰入金	52,166,600	50,025,000	50,665,000	50,405,000	52,509,000	56,527,000
			出産育児一時金繰入金	12,600,000	12,600,000	13,440,000	9,352,000	11,880,000	8,201,000
			財政安定化支援事業繰入金	60,451,000	64,363,000	70,712,000	55,781,000	67,325,000	68,840,000
			年度平均被保険者数	7,128	7,362	7,586	7,895	8,225	8,510
			一人当たり	8,481	8,743	9,321	7,065	8,185	8,089
			その他一般会計繰入金	52,173,492	52,198,635	1,350,051	1,863,000	1,975,000	2,635,000
			運営安定化基準超過費用 額 共同負担事業	0	0	13,283,420	0	0	0
			年度平均被保険者数	7,128	7,362	7,586	7,895	8,225	8,510
			一人当たり	0	0	1,751	0	0	0
			小計	327,113,839	303,136,806	272,646,806	242,238,707	264,352,000	263,045,805
	基金繰入金	保険給付費基金繰入金	保険給付費基金繰入金	0	0	0	0	9,505,472	69,570,000
繰越金	繰越金	療養給付費等交付金繰越金	療養給付費等交付金繰越金	0	0	0	0	9,349,373	7,085,122
		その他の繰越金	その他の繰越金	0	0	0	0	0	0
		小計	0	0	0	0	9,349,373	7,085,122	

款	項	目	節	H26決算	H25決算	H24決算	H23決算	H22決算	H21決算	
諸収入	延滞金、加算金 及び過料	一般被保険者延滞金	一般被保険者延滞金	3,359,557	3,587,499	1,932,532	885,987	0	0	
		退職被保険者等延滞金	退職被保険者等延滞金	52,924	113,357	3,999	203,963	0	0	
			小計	3,412,481	3,700,856	1,936,531	1,089,950	0	0	
	雑入	一般被保険者第三者納付金	損害賠償金	5,890,670	7,896,351	2,393,619	5,185,754	2,340,775	6,335,819	
		退職被保険者等第三者納付金	損害賠償金	54,243	0	0	0	643,729	0	
		一般被保険者返納金	返納金	299,686	548,086	333,759	385,794	447,391	227,203	
		退職被保険者等返納金	返納金	0	0	0	854	0	0	
		雑入	雑入	90,971	798,611	860,510	756,281	449,770	510,517	
		小計	6,335,570	9,243,048	3,587,888	6,328,683	3,881,665	7,073,539		
	歳入合計				3,921,641,784	4,039,666,861	4,037,210,310	3,964,747,534	3,930,753,033	3,991,183,565
				年度平均被保険者数	7,550	7,857	8,134	8,412	8,666	8,902
			一人当たり	519,423	514,149	496,338	471,320	453,583	448,347	

【 歳 出 】

款	項	目	節	H26決算	H25決算	H24決算	H23決算	H22決算	H21決算
総務費	総務管理費	一般管理費	給料	15,871,800	15,415,734	16,410,900	15,789,400	16,797,300	19,015,500
			職員手当	13,056,530	11,125,296	11,594,611	12,059,247	13,617,006	15,323,527
			共済費	4,624,254	4,306,089	4,632,340	4,315,505	4,347,351	4,851,306
			旅費	0	0	0	0	0	0
			需用費	507,736	530,154	615,867	634,545	767,424	734,031
			役務費	2,711,040	2,320,000	2,214,800	2,405,260	2,468,280	1,448,070
			委託料	4,741,744	3,810,167	3,828,288	3,883,111	4,110,773	3,896,301
			使用料及び賃借料	0	0	0	0	0	0
			備品購入費	879,876	0	0	80,325	0	891,613
			負担金、補助及び交付金	0	0	36,000	0	0	0
			小計	42,392,980	37,507,440	39,332,806	39,167,393	42,108,134	46,160,348
	連合会負担金	負担金、補助及び交付金	1,937,100	1,995,300	1,469,500	1,745,600	5,827,600	1,525,700	
	徴税費	賦課徴収費	報酬	2,593,117	2,618,338	2,764,583	3,834,589	3,116,054	3,987,497
			需用費	128,334	120,146	77,918	48,812	106,162	82,365
			役務費	901,156	695,710	639,000	437,946	527,546	550,207
			小計	3,622,607	3,434,194	3,481,501	4,321,347	3,749,762	4,620,069
	運営協議会費	運営協議会費	報酬	102,600	210,900	114,000	108,300	285,000	119,700
	医療費適正化 特別対策事業 費	医療費適正化特別対策事業費	需用費	23,544	17,640	151,200	27,384	18,802	0
			役務費	1,382,000	1,050,000	948,000	1,026,000	1,062,000	1,080,000
			委託料	2,057,157	2,380,630	2,145,748	2,397,616	2,772,744	6,407,536
			小計	3,462,701	3,448,270	3,244,948	3,451,000	3,853,546	7,487,536

款	項	目	節	H26決算	H25決算	H24決算	H23決算	H22決算	H21決算		
保険給付費	療養諸費	一般被保険者療養給付費	負担金、補助及び交付金	2,149,687,257	2,175,982,613	2,226,362,413	2,261,911,786	2,276,336,142	2,245,559,050		
		退職被保険者等療養給付費	負担金、補助及び交付金	126,467,694	178,055,635	176,690,121	149,312,789	137,198,872	118,469,054		
		一般被保険者療養費	負担金、補助及び交付金	13,913,929	15,771,047	14,569,019	12,633,821	9,937,212	11,726,328		
		退職被保険者等療養費	負担金、補助及び交付金	1,063,679	903,324	750,696	948,422	486,373	750,515		
			一般分小計	2,163,601,186	2,191,753,660	2,240,931,432	2,274,545,607	2,286,273,354	2,257,285,378		
			年度平均被保険者数	7,128	7,362	7,586	7,895	8,225	8,510		
			一人当たり	303,536	297,712	295,404	288,100	277,966	265,251		
			退職分小計	127,531,373	178,958,959	177,440,817	150,261,211	137,685,245	119,219,569		
			年度平均被保険者数	422	495	548	517	441	392		
			一人当たり	302,207	361,533	323,797	290,641	312,211	304,132		
			合計	2,291,132,559	2,370,712,619	2,418,372,249	2,424,806,818	2,423,958,599	2,376,504,947		
			審査支払手数料	役務費	8,473,899	8,457,034	9,803,425	9,814,814	9,852,878	9,986,005	
		保険給付費	高額療養費	一般被保険者高額療養費	負担金、補助及び交付金	302,399,819	311,801,618	314,131,596	322,855,118	322,613,709	301,821,971
				退職被保険者等高額療養費	負担金、補助及び交付金	16,119,567	30,394,374	26,625,130	18,698,155	20,121,611	16,196,102
一般被保険者高額介護合算療養費	負担金、補助及び交付金			172,048	73,327	35,585	67,893	19,844	59,290		
退職被保険者等高額介護合算療養費	負担金、補助及び交付金			0	0	0	0	0	0		
	一般分小計			302,571,867	311,874,945	314,167,181	322,923,011	322,633,553	301,881,261		
	年度平均被保険者数			7,128	7,362	7,586	7,895	8,225	8,510		
	一人当たり			42,448	42,363	41,414	40,902	39,226	35,474		
	退職分小計			16,119,567	30,394,374	26,625,130	18,698,155	20,121,611	16,196,102		
	年度平均被保険者数			422	495	548	517	441	392		
	一人当たり			38,198	61,403	48,586	36,167	45,627	41,317		
	合計			318,691,434	342,269,319	340,792,311	341,621,166	342,755,164	318,077,363		

款	項	目	節	H26決算	H25決算	H24決算	H23決算	H22決算	H21決算
	移送費	一般被保険者移送費	負担金、補助及び交付金	0	0	0	0	0	0
		退職被保険者等移送費	負担金、補助及び交付金	0	0	0	0	0	0
	出産育児諸費	出産育児一時金	負担金、補助及び交付金	12,990,000	14,640,000	15,080,930	17,190,000	16,307,464	14,560,000
	葬祭諸費	葬祭費	負担金、補助及び交付金	555,000	540,000	705,000	585,000	720,000	765,000
後期高齢者 支援金等	後期高齢者 支援金等	後期高齢者支援金	負担金、補助及び交付金	400,655,319	411,592,239	407,976,364	363,370,029	336,661,142	417,361,894
			年度平均被保険者数	7,550	7,857	8,134	8,412	8,666	8,902
			一人当たり	53,067	52,385	50,157	43,197	38,849	46,884
	後期高齢者関係事務費拠出金	負担金、補助及び交付金	29,670	34,788	31,586	38,530	46,300	56,793	
前期高齢者 納付金等	前期高齢者 納付金等	前期高齢者納付金	負担金、補助及び交付金	275,339	365,830	381,811	1,045,611	551,744	1,135,868
			年度平均被保険者数	7,550	7,857	8,134	8,412	8,666	8,902
			一人当たり	36	47	47	124	64	128
	前期高齢者関係事務費拠出金	負担金、補助及び交付金	29,670	34,788	30,733	37,655	45,410	51,017	
老人保健拠出金	老人保健拠出金	老人保健医療費拠出金	負担金、補助及び交付金	0	0	0	0	5,457,005	3,877,129
		老人保健事務費拠出金	負担金、補助及び交付金	17,367	18,607	21,088	24,921	26,161	31,446
介護納付金	介護納付金	介護納付金	負担金、補助及び交付金	191,384,124	197,752,646	192,220,138	184,983,626	172,993,546	166,880,479
			年度平均被保険者数	7,550	7,857	8,134	8,412	8,666	8,902
			一人当たり	25,349	25,169	23,632	21,990	19,962	18,746
共同事業拠出金	共同事業拠出金	高額医療費共同事業医療費拠出金	負担金、補助及び交付金	95,134,503	95,922,798	95,110,384	82,890,864	67,679,760	61,749,546
		保険財政共同安定化事業拠出金	負担金、補助及び交付金	484,235,034	495,705,861	520,928,409	499,080,441	492,578,337	507,975,171
		高額医療費共同事業事務費拠出金	負担金、補助及び交付金	0	0	0	0	0	0
		保険財政共同安定化事業事務費拠出金	負担金、補助及び交付金	0	0	0	0	0	0
		その他共同事業事務費拠出金	負担金、補助及び交付金	786	891	657	1,033	1,001	1,002
		小計		579,370,323	591,629,550	616,039,450	581,972,338	560,259,098	569,725,719

款	項	目	節	H26決算	H25決算	H24決算	H23決算	H22決算	H21決算
保健事業費	特定健康診査等事業費	特定健康診査等事業費	報酬	2,054,800	2,232,600	2,166,600	536,400	0	0
			共済費	421,129	435,030	422,120	125,844	52,697	43,572
			賃金	589,930	603,900	596,621	307,560	332,156	317,004
			報償費	0	0	0	0	54,900	0
			旅費	0	0	0	0	0	0
			需用費	354,625	343,350	1,164,408	436,379	679,528	432,457
			役務費	776,000	778,000	775,500	1,329,800	1,424,000	1,080,000
			委託料	13,922,076	14,124,352	13,478,735	14,041,650	11,354,223	10,528,788
			使用料及び賃借料	0	66,339	0	0	0	0
	特定健康診査等事業費	特定健康診査等事業費	備品購入費	167,605	107,239				
			負担金、補助及び交付金	79,000	79,000	0	127,000	134,000	134,000
			小計	18,365,165	18,769,810	18,603,984	16,904,633	14,031,504	12,535,821
保健事業費	保健事業費	保健事業費	報酬	2,241,600	2,241,600	1,307,600	0	0	0
			共済費	347,025	360,646	181,055	0	0	0
			需用費	4,613	39,980	12,698	6,559	83,825	0
			役務費	0	0	0	0	25,200	129,700
			委託料	4,350,721	4,540,500	5,485,095	7,012,142	6,148,671	6,210,491
			小計	6,943,959	7,182,726	6,986,448	7,018,701	6,257,696	6,340,191

款	項	目	節	H26決算	H25決算	H24決算	H23決算	H22決算	H21決算
	保健事業費	療養費	需用費	22,680	22,050	22,050	22,050	22,050	18,900
			負担金、補助及び交付金	2,689,000	2,358,000	2,374,200	2,558,700	2,523,600	2,153,300
			小計	2,711,680	2,380,050	2,396,250	2,580,750	2,545,650	2,172,200
基金積立金	基金積立金	保険給付費基金積立金	積立金	0	0	0	0	2,898	99,994
公債費	公債費	利子	償還金、利子及び割引料	0	0	3,013	0	0	2,082
諸支出金	償還金及び還付加算金	一般被保険者保険税還付金	償還金、利子及び割引料	2,633,500	4,282,800	3,564,800	4,720,433	2,908,400	2,462,041
		退職被保険者等保険税還付金	償還金、利子及び割引料	0	6,700	415,600	33,667	11,300	52,100
		国庫支出金償還金	償還金、利子及び割引料	36,507,232	46,942,854	60,271,849	446,050	47,497,438	0
		医療給付費交付金償還金	償還金、利子及び割引料	0	0	0	23,263,135	0	9,675,008
		高額医療費特別支給金	償還金、利子及び割引料	0	0	0	0	0	67,742
	一般会計保健事業等繰出金	一般会計繰出金前年度精算	繰出金	6,695,446	6,865,392	5,426,960	0	0	0
		一般会計保健事業等繰出金	繰出金	686,138	1,222,000	1,411,000	1,151,000	0	0
前年度繰上充用金	前年度繰上充用金	前年度繰上充用金	補償、補填及び賠償金	277,211,818	244,582,823	133,615,389	67,960,406	0	0
予備費	予備費	予備費		0	0	0	0	0	0
歳出合計				4,206,877,630	4,316,878,679	4,281,793,133	4,098,362,923	3,998,713,439	3,972,334,192

差引 -285,235,846 -277,211,818 -244,582,823 -133,615,389 -67,960,406 18,849,373

単年度 -8,024,028 -32,628,995 -110,967,434 -65,654,983

繰上充用額を控除	3,929,665,812	4,072,295,856	4,148,177,744	4,030,402,517	3,998,713,439	3,972,334,192
年度平均被保険者数	7,550	7,857	8,134	8,412	8,666	8,902
一人当たり	520,486	518,302	509,980	479,125	461,426	446,229

別 紙

国民健康保険の現状について（報告）

◎ 国民健康保険の制度改革に関する進捗及び議論の状況 1

社会保障制度改革国民会議以降の流れ

社会保障制度改革国民会議(H24.11.30:第1回 ⇒ H25.8.6:報告書とりまとめ)

- 社会保障制度改革国民会議(国民会議)は、**社会保障制度改革推進法(改革推進法)(※1)**に基づき、設置。
(設置期限:平成25年8月21日)
(※1)自民党、公明党、民主党の3党合意に基づく議員立法。平成24年8月10日成立、同22日公布。
- 改革推進法に規定された「基本的な考え方」、社会保障4分野(年金、医療、介護、少子化対策)に係る「改革の基本方針」及び3党実務者協議でとりまとめた「検討項目」に基づき、15名の有識者(清家篤会長)が20回にわたり審議。
- 政府は、国民会議における審議の結果等を踏まえて、法律の施行後1年以内(平成25年8月21日まで)に、必要な法制上の措置を講ずることとされた。(改革推進法第4条)

⇒ 「『法制上の措置』の骨子」(H25.8.21:閣議決定)

社会保障改革プログラム法(H25.10.15:提出 ⇒ H25.12.5:成立、H25.12.13:公布)

- 「『法制上の措置』の骨子」に基づき、社会保障制度改革の全体像・進め方を明示。

平成26年、27年の通常国会以降:順次、個別法改正案の提出

- 平成26年の通常国会では、医療法・介護保険法等の改正法案、難病・小児慢性特定疾病対策の法案、次世代育成支援対策推進法等の改正法案、雇用保険法の改正法案を提出し、成立。
- **平成27年通常国会に、医療保険制度改革のための法案を提出。**

◎ 国民健康保険の制度改革(都道府県移管)に関する進捗及び議論の状況 2

1 進捗状況

○制度改革等	報告、交付・施行	○議論・協議の場	開催状況
国民会議報告書	H25. 8. 6	全国知事会社会保障常任委員会 (本県:委員県) ※国保検討会(事務レベル会議)	国保検討会(事務レベル)H25. 7. 25～ 社会保障常任委員会 H27. 2. 10(とりまとめ、要請文了承)
↓			
社会保障制度改革プログラム法	H25. 12. 13 公布・施行		
			↓
協議事項		国保基盤強化協議会 (国と地方の協議の場:厚労省、 全国知事会、全国市長会、全国 町村会) ※事務レベルWG	第1回政務レベル H26. 1. 31 (事務レベルWG 第2回政務レベル)
① 国民健康保険の財政上の構造 問題の分析とその解決に向けた 方策	② 国民健康保険の運営に関する 業務に係る都道府県と市町村の 役割分担のあり方		
③ その他、地方からの提案事項			H27. 2. 12とりまとめの承認
			↓
国民健康保険法 改正法案等	H27. 5. 29 公布・施行	厚労省社会保障審議会医療保険 部会(厚労省の諮問機関)	第86回 H27. 2. 20 改正法案が大筋了承

2 国保制度改革(案)の概要

(1) 国保制度改革の実施予定時期 (都道府県が財政運営の責任主体となる時期)

・平成30年度を初年度

(2) 財政上の構造問題の解決方策

財 源	内 容	実施時期
社会保障と税の一体改革(消費税増税財源) 1,700億円	・低所得者が多い保険者支援制度の拡充	H27年度
後期高齢者支援金の全面総報酬割で生ずる国費 1,700億円 (2,400億円の一部)	<ul style="list-style-type: none"> ・財政調整機能の強化 ・自治体の責によらない医療費増高への財政支援の強化(精神疾患、子ども、非自発的失業者 等) ・保険者努力支援制度の創設 ・超高額医療費への支援拡充 ・財政安定化基金の創設(都道府県に) ※2,000億円規模:創設財源は全額国費:交付による減少分の補填は国、都道府県、市町村それぞれ1/3 ※H27年度に創設(規模は200億円) 	H29年度以降に満額 ※H27~29で段階的に実施(H27基金創設等)

注)平成26年度に実施した低所得者向けの保険料軽減措置の拡充(500億円)に加え、平成29年度以降、**毎年約3,400億円**の財政支援の拡充を実施

(3) 都道府県と市町村の役割分担

国民健康保険の改革による制度の安定化 (運営の在り方の見直し)

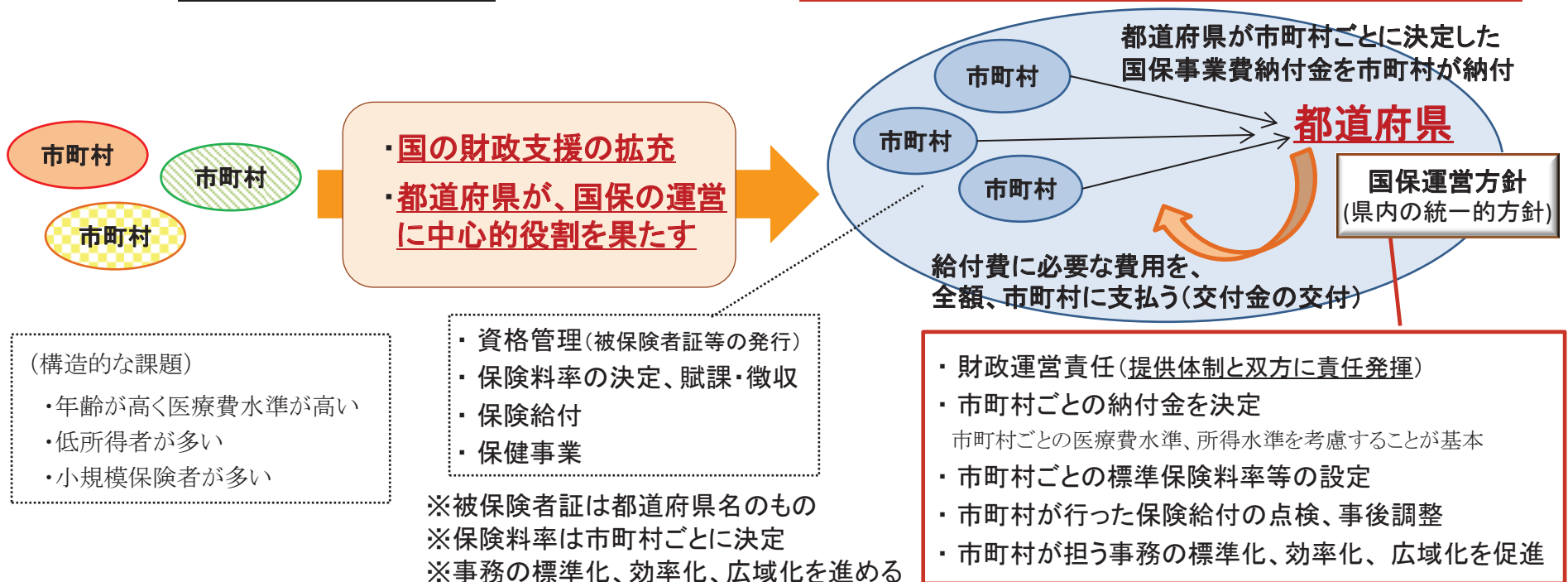
○平成30年度から、都道府県が財政運営の責任主体となり、安定的な財政運営や効率的な事業の確保等の国保運営に中心的な役割を担い、制度を安定化

- ・給付費に必要な費用は、**全額**、都道府県が市町村に交付
- ・将来的な保険料負担の平準化を進めるため、都道府県は、市町村ごとの標準保険料率を提示（標準的な住民負担の見える化）
- ・都道府県は、**国保の運営方針を定め**、市町村の事務の効率化・広域化等を推進

○市町村は、地域住民と身近な関係の中、資格管理、保険給付、保険料率の決定、賦課・徴収、保健事業等、地域におけるきめ細かい事業を引き続き担う

【現行】市町村が個別に運営

【改革後】都道府県が財政運営責任を担うなど中心的役割



○詳細については、引き続き、地方との協議を進める

なお、国の普通調整交付金については、都道府県間の所得水準を調整する役割を担うよう適切に見直す

⇒平成30年度

旧制度

新制度

県

- 広域化等支援方針に基づく支援
- 広域化等支援基金による支援




- 国保運営方針の策定
- 財政運営の責任を担う
 - ・国保事業費納付金の算定し市町へ提示（医療費水準、所得水準を考慮）
 - ・市町ごとの標準保険税率等の設定（納付金の納付に見合う保険税率）
 - ・保険給付に必要な費用を市町へ交付

市町

- 財政運営の実施
 - ・必要な保険給付費の算定
 - ・保険税率の設定
 - ・賦課徴収



- 国保事業費納付金を県へ納付
- 国保事業費納付金を県へ納付するために県が示す標準保険料率を参考に保険料率を決定
- 保険税の賦課・徴収
- 医療給付に必要な金額が県から交付されることから、保険給付を行う

	事 項	旧制度(～H29)	新制度(H30～)	摘 要
県	・新制度における納付金算定		<p>⇒平成30年度</p> <div style="border: 2px solid blue; border-radius: 15px; padding: 10px; text-align: center;"> 国保事業費納付金 A  ※(医療費水準+所得水準)を考慮 </div>	
	・標準保険料率の算定		<div style="border: 1px solid purple; padding: 5px; text-align: center;"> 納付金Aを基本として標準保険税率を算定 </div> <p style="text-align: center;">標準保険料率の算定、提示 (3方式:世帯平等割、被保険者割、所得割)</p>	
市町	・新制度における保険税率決定、賦課・徴収	赤字額0の場合	<div style="border: 1px solid blue; border-radius: 10px; padding: 5px; display: inline-block;"> 国保事業費納付金 A </div> ⇒ 県へ納付	○新制度部分の税賦課のみでよい。
		赤字額Bの場合 <div style="border: 2px solid red; border-radius: 50%; padding: 5px; display: inline-block; color: red;">赤字額 B</div>	<div style="border: 1px solid blue; border-radius: 10px; padding: 5px; display: inline-block;"> 国保事業費納付金 A </div> + <div style="border: 2px solid red; border-radius: 50%; padding: 5px; display: inline-block; color: red;">赤字額 B</div> <p style="text-align: center;"> ↓ 県へ納付 ↓ 税賦課、繰入 </p> <p>・旧制度の赤字部分を税賦課で対応すると、<u>A+B</u>を基に税率設定を行い、賦課・徴収することとなる。</p>	○旧制度の赤字部分を新制度における税賦課として上乗せして課税することで、旧制度の赤字部分を新制度の被保険者に課すこととなり、理解が得られ難くなる。